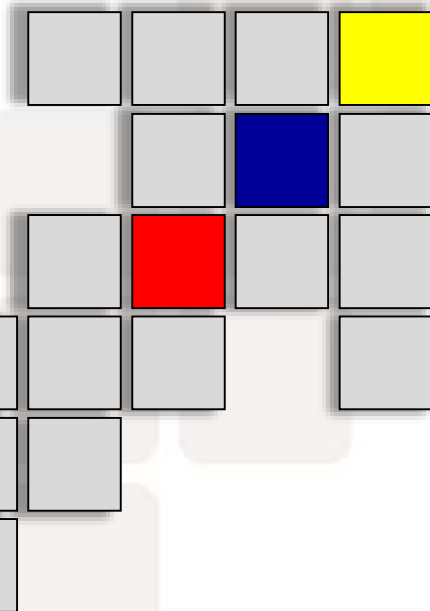




**REPUBLICA DEL ECUADOR**



**INCOP**

**INSTITUTO NACIONAL DE  
CONTRATACIÓN PÚBLICA**



Red  
Interamericana de  
Compras Gubernamentales



Organización de los  
Estados Americanos



**BID**

IDRC



CRDI

SFP

SECRETARÍA DE  
LA FUNCIÓN PÚBLICA



# Taller RICG sobre Subasta Inversa

**27 y 28 de agosto, 2013**  
**México DF**



**RESULTADOS ALCANZADOS**

# Procesos SIE 2009 – junio 2013

	<b>Resto de Procesos de Régimen Común</b>	<b>Subasta Inversa Electrónica</b>	<b>Participación de Subasta Inversa E. %</b>
<b>N° Procesos</b>	<b>243,010</b>	<b>102,694</b>	<b>30%</b>
<b>Presupuesto referencial \$</b>	<b>16,041,942,795</b>	<b>6,518,770,716</b>	<b>29%</b>
<b>Monto Adjudicado S</b>	<b>15,333,567,725</b>	<b>5,450,776,220</b>	<b>26%</b>

Fuente: SOCE / SAP BI, Fecha de consulta ago. 2013 Elaborado: DNEI

# Rebaja presupuestaria SIE

Año	N° Procesos	Presupuesto referencial	Monto adjudicado	Rebaja presupuestaria	% rebaja presupuestaria
2009	12,340	\$ 678,362,463.09	\$ 563,420,265.75	\$ 114,942,197.34	17%
2010	26,157	\$ 1,634,676,879.51	\$ 1,295,021,816.22	\$ 339,655,063.29	21%
2011	28,699	\$ 1,373,442,231.22	\$ 1,184,732,290.67	\$ 188,709,940.55	14%
2012	24,980	\$ 1,998,784,708.41	\$ 1,676,167,063.66	\$ 322,617,644.75	16%
2013	10,518	\$ 833,504,433.32	\$ 731,434,783.74	\$ 102,069,649.58	12%
<b>Total</b>	<b>102,694</b>	<b>\$ 6,518,770,715.55</b>	<b>\$ 5,450,776,220.04</b>	<b>\$ 1,067,994,495.51</b>	<b>16%</b>

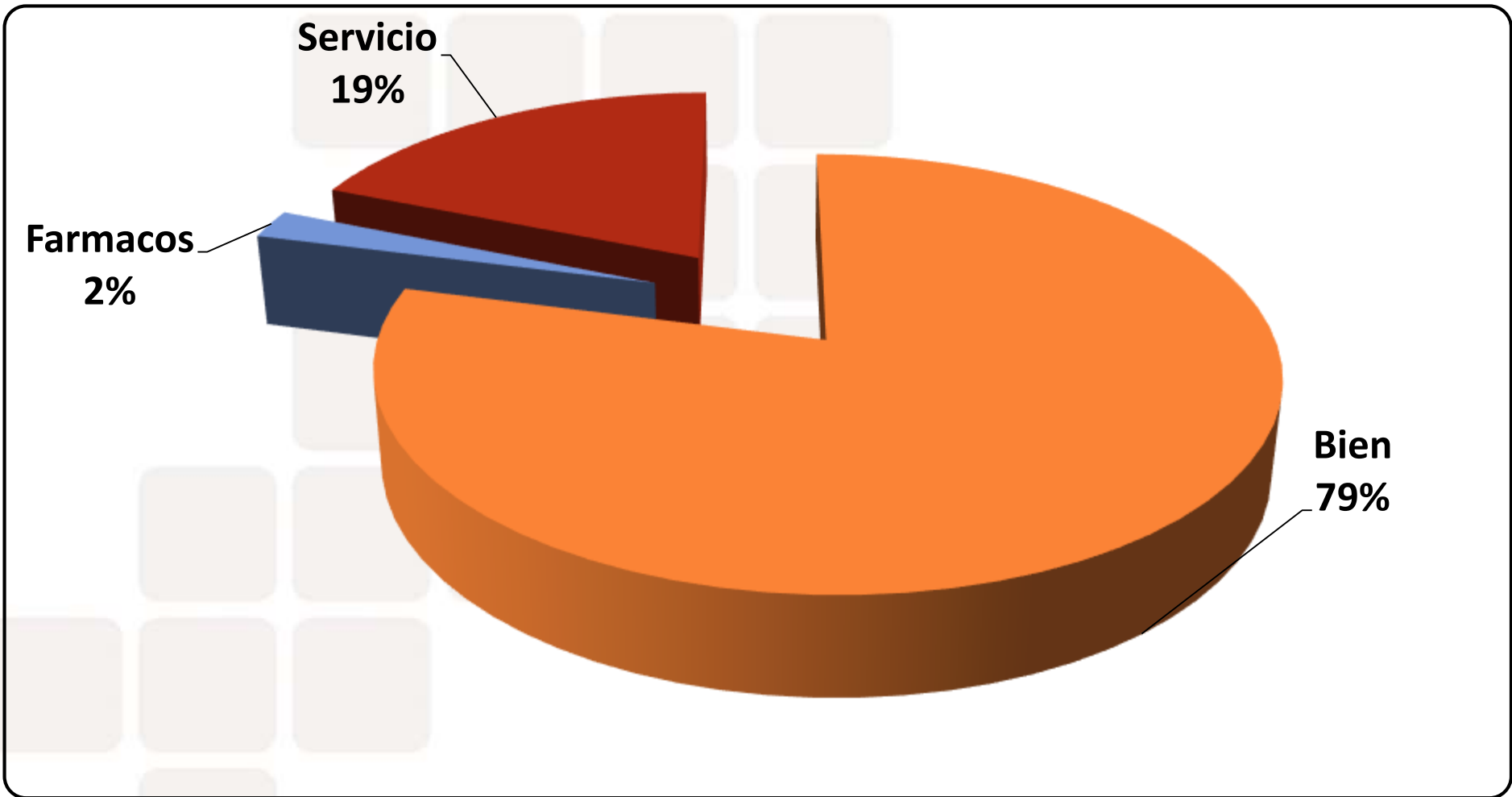
Fuente: SOCE / SAP BI, Fecha de consulta ago. 2013 Elaborado: DNEI

# Tipo de compra SIE

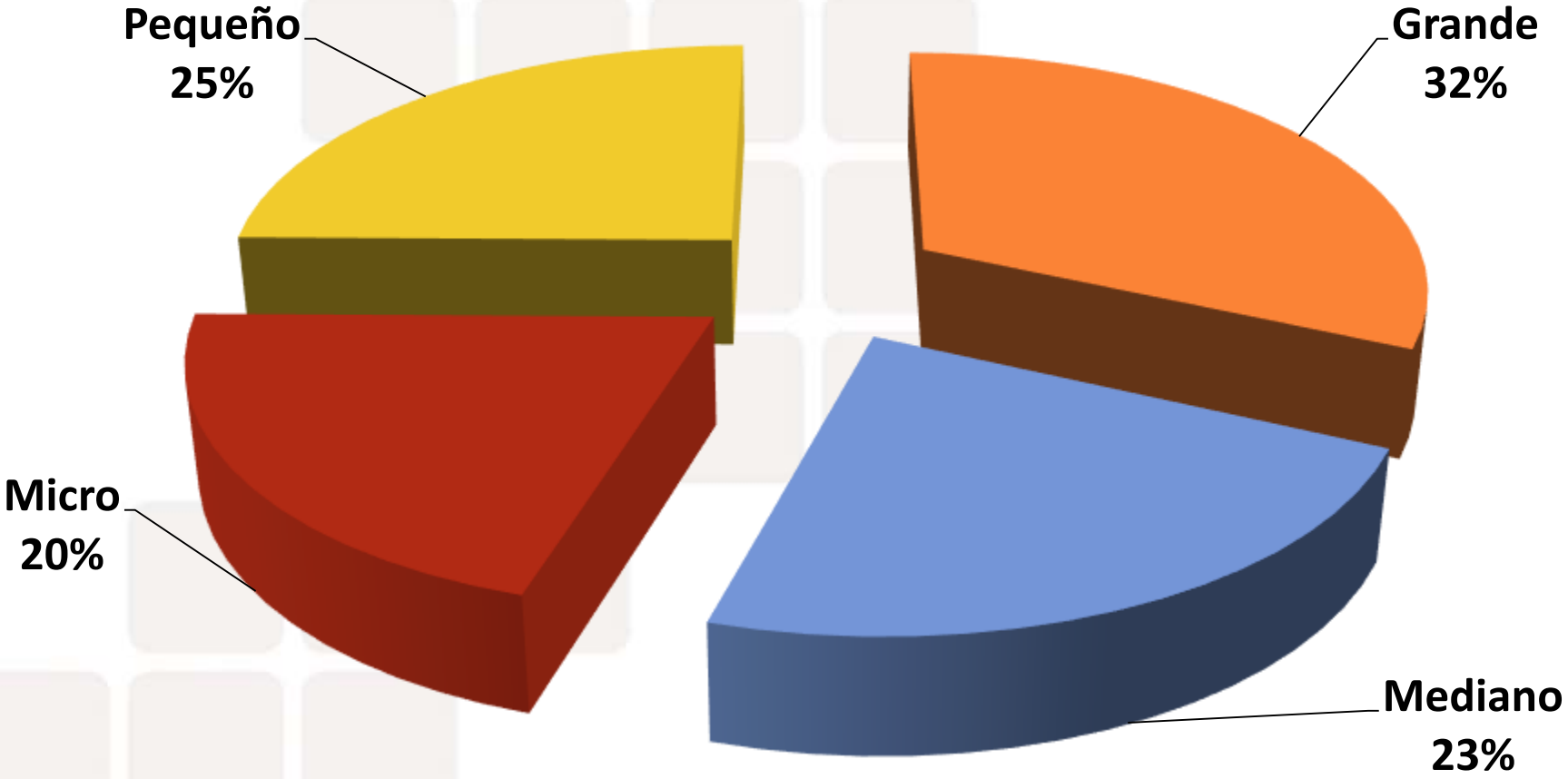
Año	Bien	Fármacos	Servicio	Total
2009	\$ 463,898,482.89	\$ -	\$ 99,521,782.86	\$ 563,420,265.75
2010	\$ 1,100,672,964.63	\$ 18,296,572.29	\$ 176,052,279.30	\$ 1,295,021,816.22
2011	\$ 919,782,142.71	\$ 32,189,572.38	\$ 232,760,575.58	\$ 1,184,732,290.67
2012	\$ 1,301,726,632.12	\$ 33,392,092.82	\$ 341,048,338.72	\$ 1,676,167,063.66
2013*	\$ 518,764,753.38	\$ 36,262,890.13	\$ 176,407,140.23	\$ 731,434,783.74
<b>Total</b>	<b>\$ 4,304,844,975.73</b>	<b>120,141,127.62</b>	<b>1,025,790,116.69</b>	<b>\$ 5,450,776,220.04</b>

Fuente: SOCE / SAP BI, Fecha de consulta ago. 2013 Elaborado: DNEI

# Procesos SIE por tipo de compra



# Procesos SIE por tipo de proveedor



Fuente: SOCE / SAP BI, Fecha de consulta ago. 2013 Elaborado: DNEI





REPUBLICA DEL ECUADOR



**GRACIAS**



**INCOP**  
INSTITUTO NACIONAL DE  
CONTRATACIÓN PÚBLICA



**ecuador**  
ama la vida.



GOBIERNO NACIONAL DE  
LA REPUBLICA DEL ECUADOR