

MINISTÉRIO DO PLANEJAMENTO

Secretaria de Logística e Tecnologia da Informação – SLTI

Informações Gerenciais de Contratações Públicas Sustentáveis

janeiro a setembro de 2012

Ministério do Planejamento,
Orçamento e Gestão



MINISTÉRIO DO PLANEJAMENTO

Secretaria de Logística e Tecnologia da Informação – SLTI

Sumário Executivo

Entre janeiro e setembro de 2012, as licitações públicas movimentaram R\$ 23,2 bilhões. Deste valor, R\$ 25,8 milhões (0,1%) foram referentes às compras sustentáveis. A modesta participação dessas aquisições no total das compras públicas ofuscou sua real magnitude, tendo em vista que as compras sustentáveis cresceram 358% no período 2010 a 2012.

O pregão eletrônico figura como a principal modalidade de aquisição nas licitações econômica, social e ambientalmente responsáveis do último triênio, com média de 99% de utilização. No presente ano, essa modalidade respondeu por 99% dessas aquisições, com um gasto de R\$ 25,7 milhões.

Em valores monetários as MPEs continuam a aumentar sua participação nas compras sustentáveis, pois passaram de R\$ 2,9 milhões em 2010 para R\$ 14,1 milhões em 2012, um crescimento real de 385%. Em 2012, a participação desse segmento nas referidas compras foi de 55%, contra 45% dos outros fornecedores.

Os Ministérios da Justiça, da Educação e da Defesa foram os órgãos de maior destaque no que se refere às contratações com responsabilidade social, econômica e ambiental. Juntos, responderam por 79% dessas contratações, com gastos da ordem de R\$ 11,6 milhões, R\$ 6,4 milhões e R\$ 2,4 milhões, respectivamente.

Em 2012, geograficamente, as aquisições sustentáveis ficaram mais concentradas nas regiões Sul e Sudeste, movimentando R\$ 12 milhões (46%) e R\$ 5,5 milhões (21%), respectivamente. Destaque para os órgãos do Estado do Rio Grande do Sul, que respondeu por 45% de todas as compras sustentáveis (R\$ 11,7 milhões).

MINISTÉRIO DO PLANEJAMENTO

Secretaria de Logística e Tecnologia da Informação – SLTI

Nas aquisições econômica, social e ambientalmente responsáveis os bens mais adquiridos foram Computador - estação trabalho (39%), Papel A4 (16,4%) e Aparelho ar condicionado (15,7%). Os valores despendidos na compras desses bens foram da ordem de R\$ 10,1 milhões, R\$ 4,2 milhões e R\$ 4,0 milhões, respectivamente.

Entre os anos de 2010 e 2012, o quantitativo de fornecedores que participaram de licitações sustentáveis cresceu. De modo geral, o crescimento foi da ordem de 20%, ressaltando-se que entre as MPEs a evolução também foi maior (23%) e, em 2012, esses fornecedores representaram 88% (2.553) do total de 2.914 participantes das licitações econômica, social e ambientalmente responsáveis.

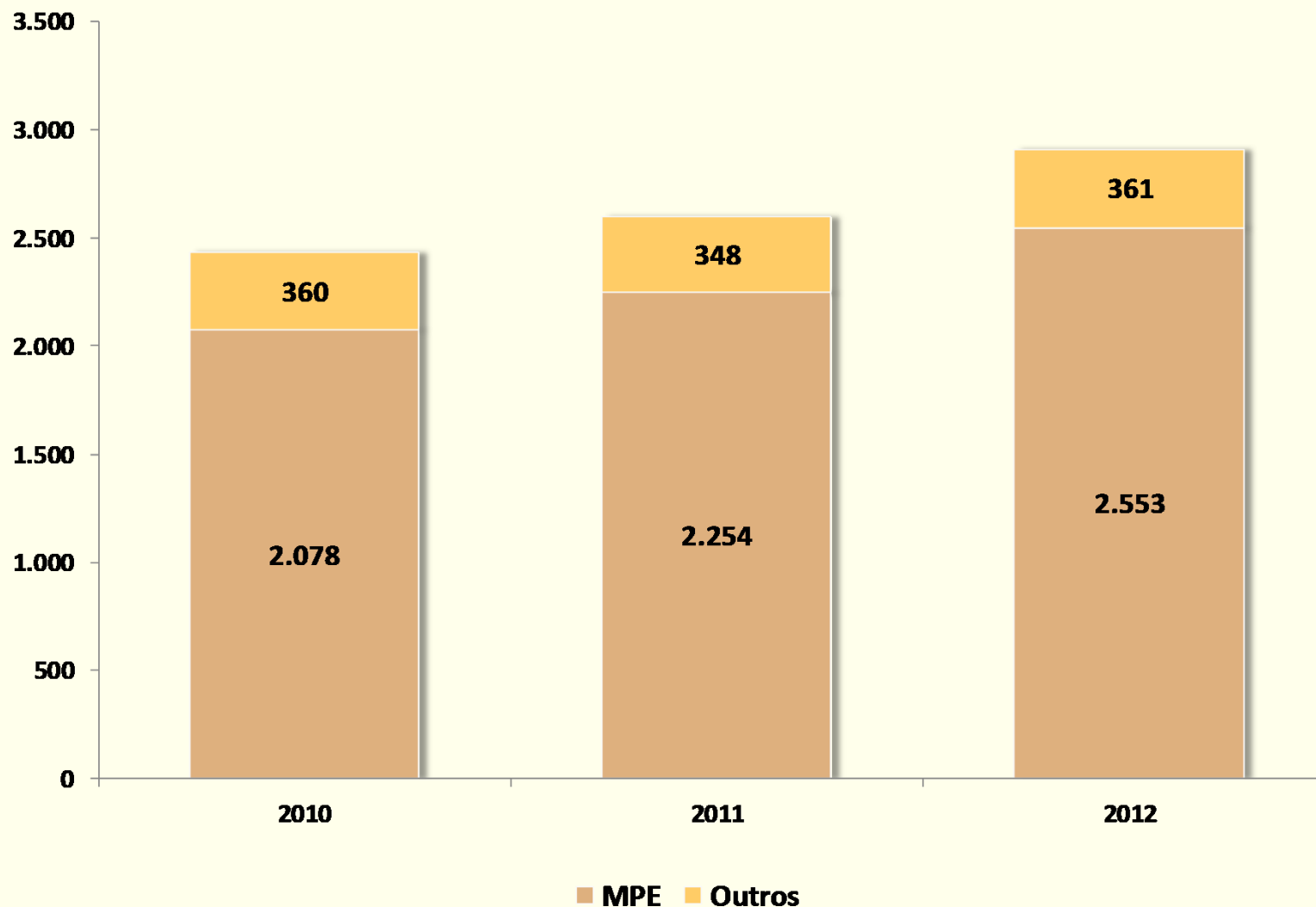
Por fim, em 2012, as compras sustentáveis por **dispensa ou inexigibilidade de licitação** movimentaram R\$ 266,1 milhões. É importante informar que são excepcionalidades reguladas na Lei nº 8.666/93, e que permitem à Administração Pública a contratação de bens e serviços sem a necessidade prévia de licitação.

As informações apresentadas referem-se às compras sustentáveis realizadas pelo governo federal entre os meses de **janeiro e setembro** dos últimos três anos. Os dados foram extraídos do Portal de Compras do Governo Federal (Comprasnet), gerenciado pelo Ministério do Planejamento, Orçamento e Gestão. É necessário informar que em todas as comparações referentes à evolução do valor de compra ao longo de vários anos, este foi corrigido pelo Índice de Preços ao Consumidor Dessazonalizado (IPCA) com base no ano de 2012.

MINISTÉRIO DO PLANEJAMENTO

Secretaria de Logística e Tecnologia da Informação – SLTI

Total de fornecedores participantes de licitações sustentáveis, segundo o porte



Fonte: Comprasnet - janeiro a setembro.

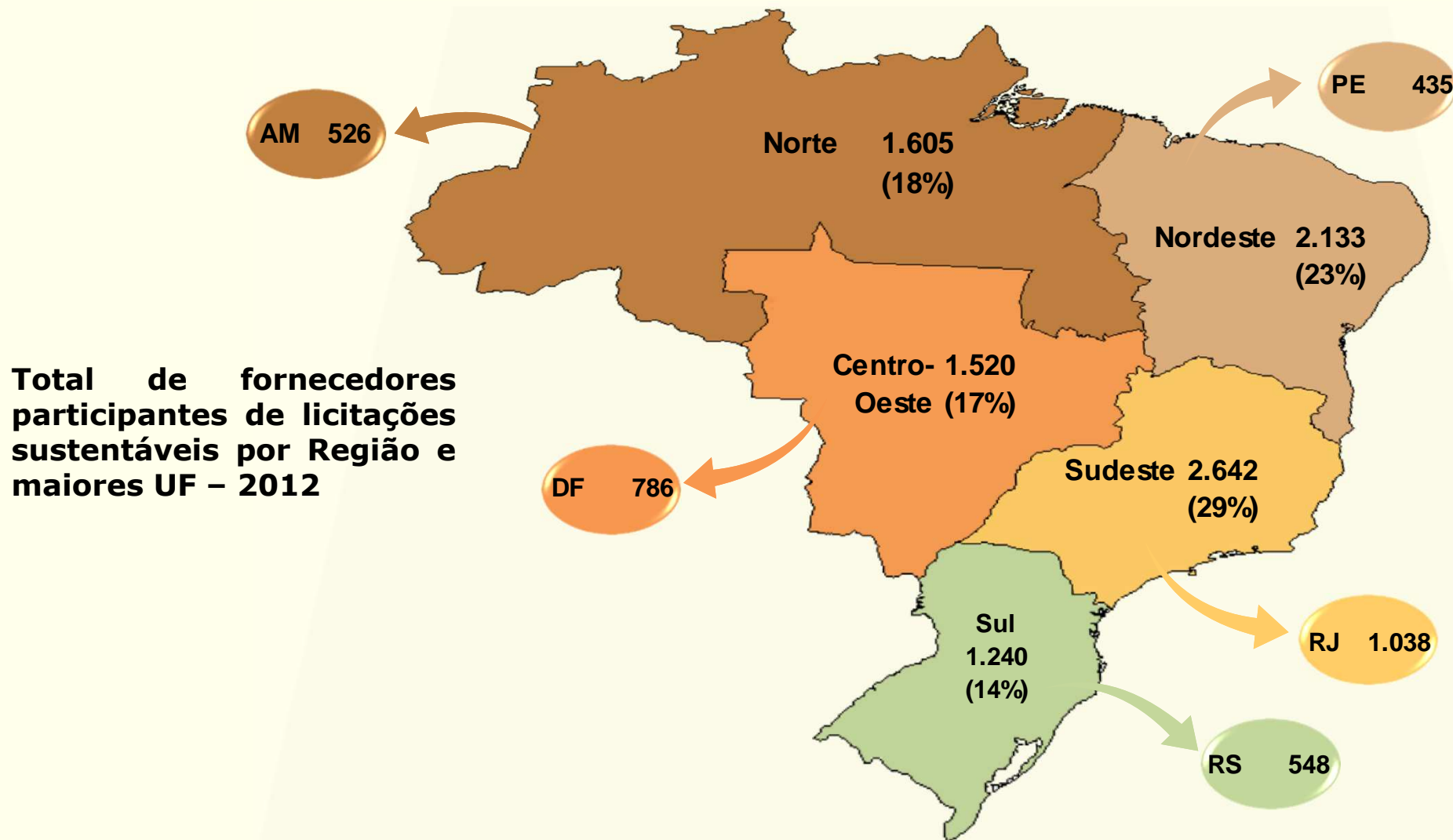
Elaboração: SLTI/MP.

Ministério do Planejamento,
Orçamento e Gestão



MINISTÉRIO DO PLANEJAMENTO

Secretaria de Logística e Tecnologia da Informação – SLTI



Fonte: Comprasnet - janeiro a setembro.

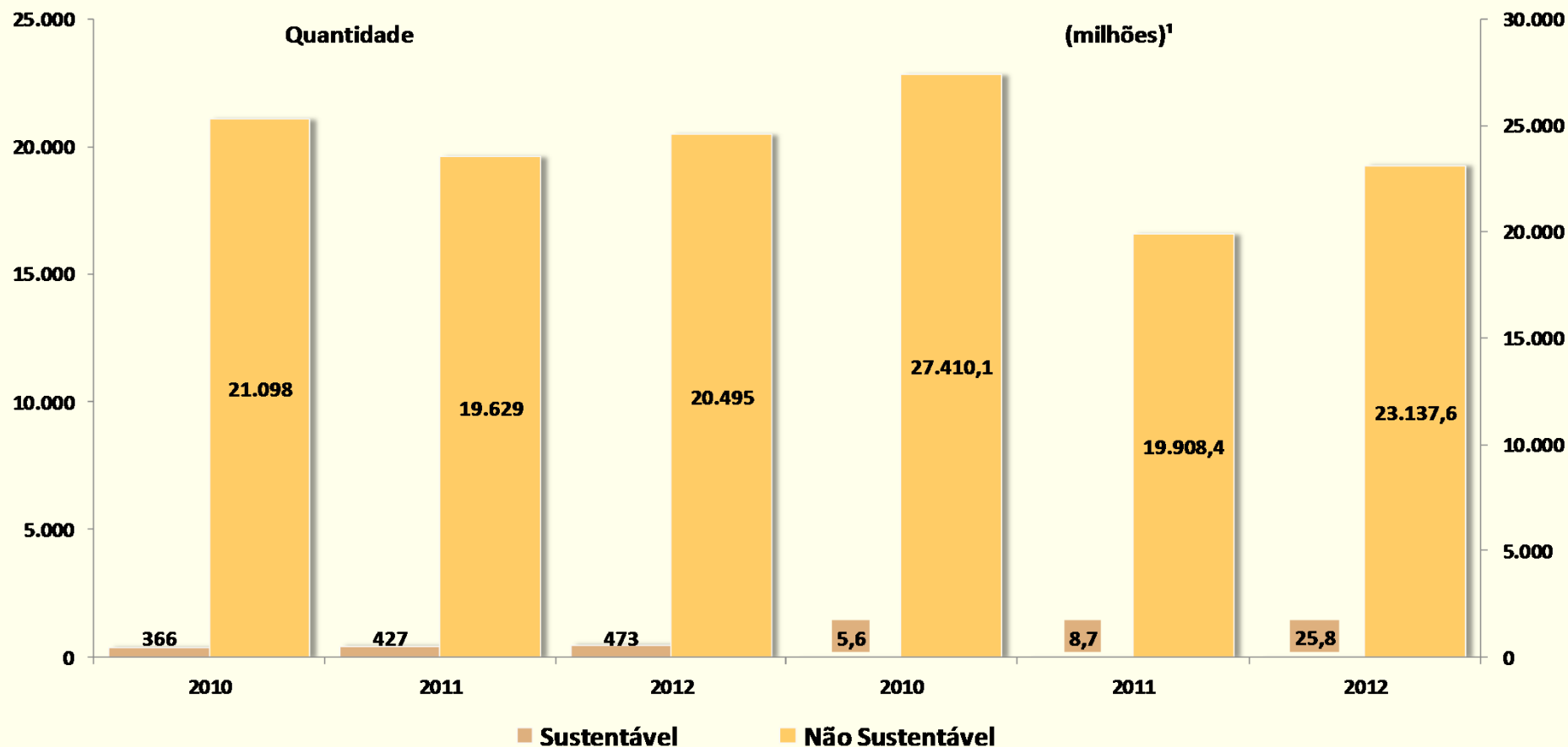
Elaboração: SLTI/MP.

Ministério do Planejamento,
Orçamento e Gestão

MINISTÉRIO DO PLANEJAMENTO

Secretaria de Logística e Tecnologia da Informação – SLTI

Valor das compras de licitações sustentáveis e não sustentáveis (milhões)



¹ Valores corrigidos pelo IPCA Dessazonalizado.

Fonte: Comprasnet - janeiro a setembro.

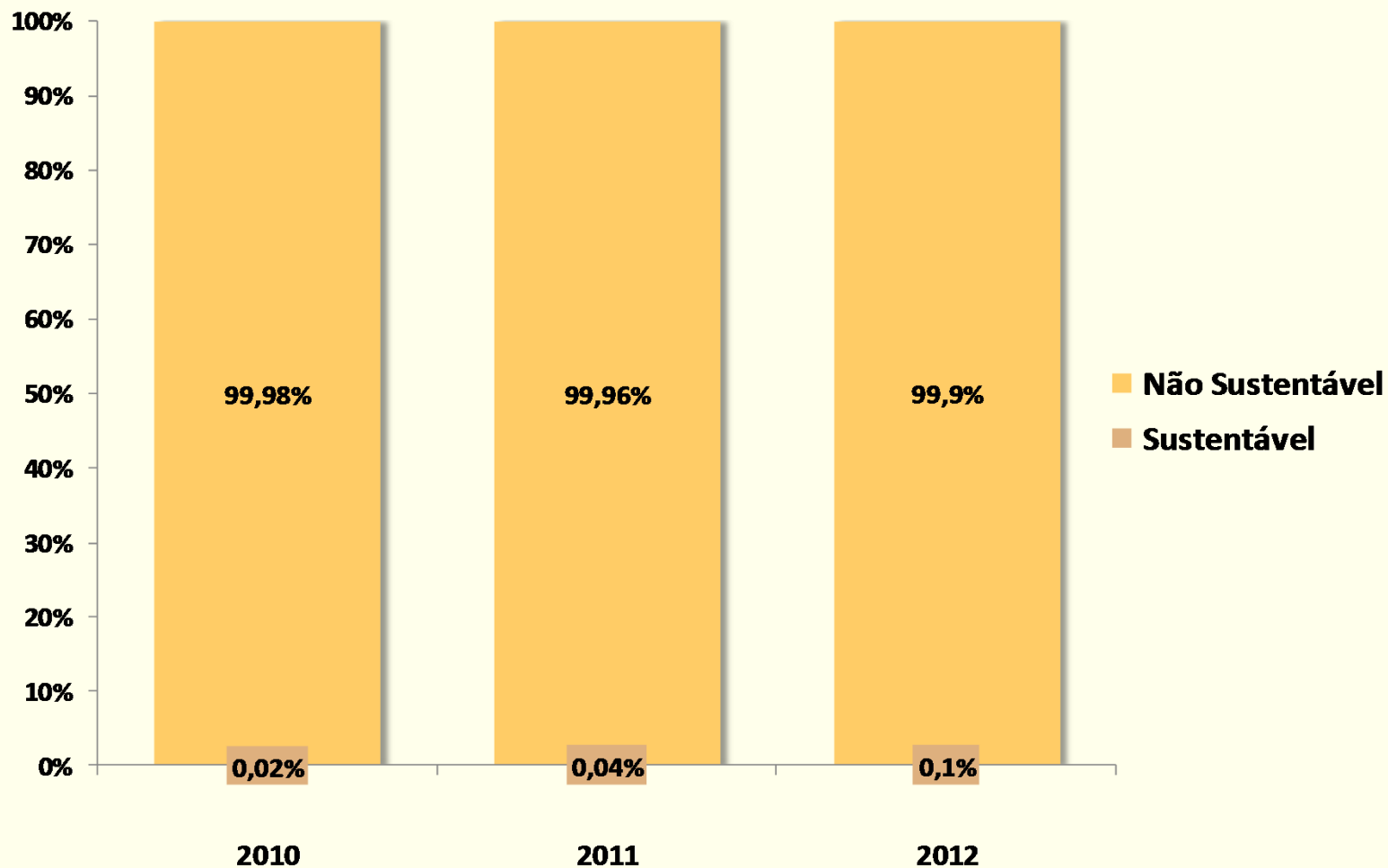
Elaboração: SLTI/MP.

Ministério do Planejamento,
Orçamento e Gestão

MINISTÉRIO DO PLANEJAMENTO

Secretaria de Logística e Tecnologia da Informação – SLTI

Evolução da participação das licitações sustentáveis e não sustentáveis (%)



Fonte: Comprasnet - janeiro a setembro.

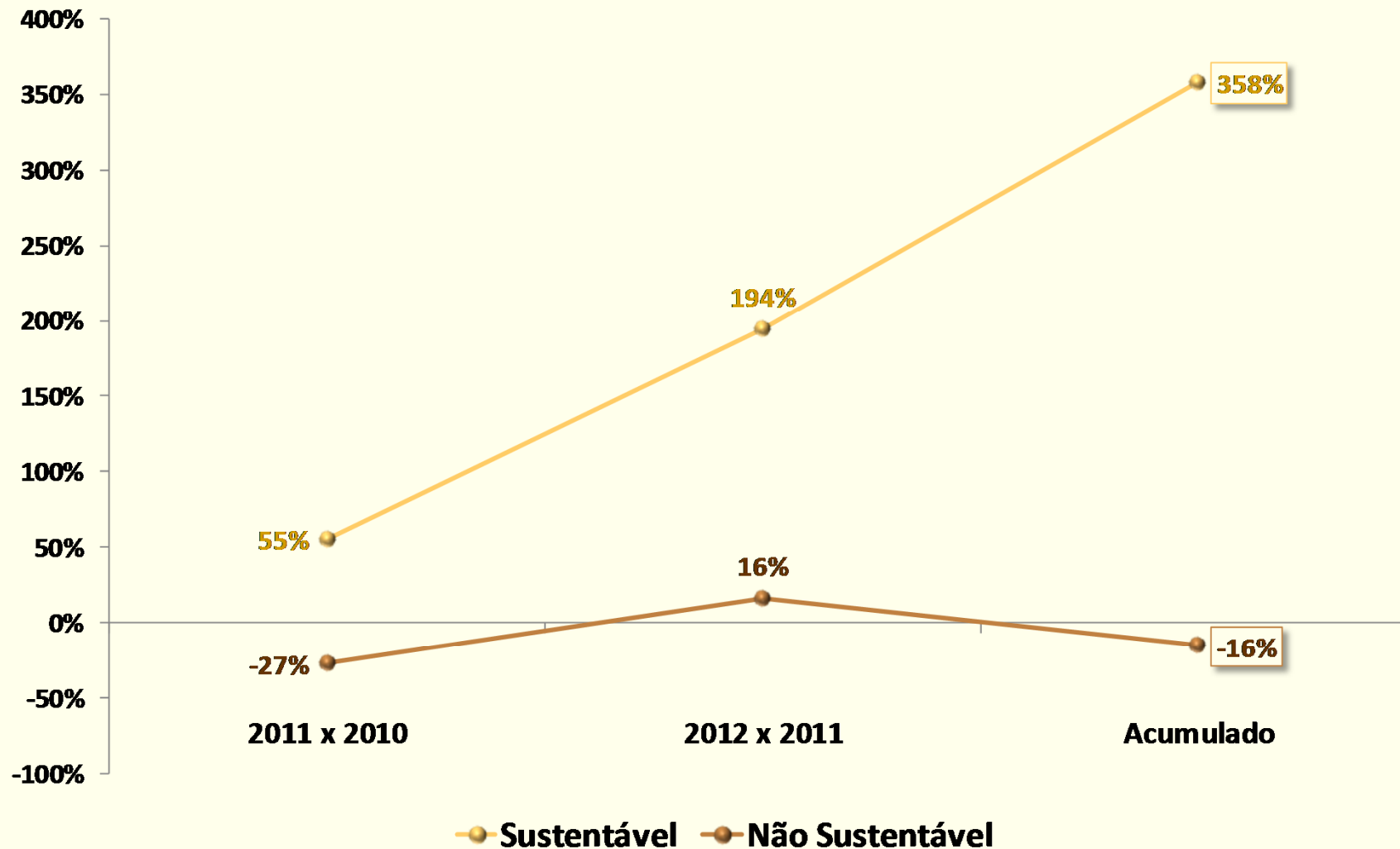
Elaboração: SLTI/MP.

Ministério do Planejamento,
Orçamento e Gestão

MINISTÉRIO DO PLANEJAMENTO

Secretaria de Logística e Tecnologia da Informação – SLTI

Evolução do crescimento das licitações sustentáveis e não sustentáveis (%)



Fonte: Comprasnet - janeiro a setembro.

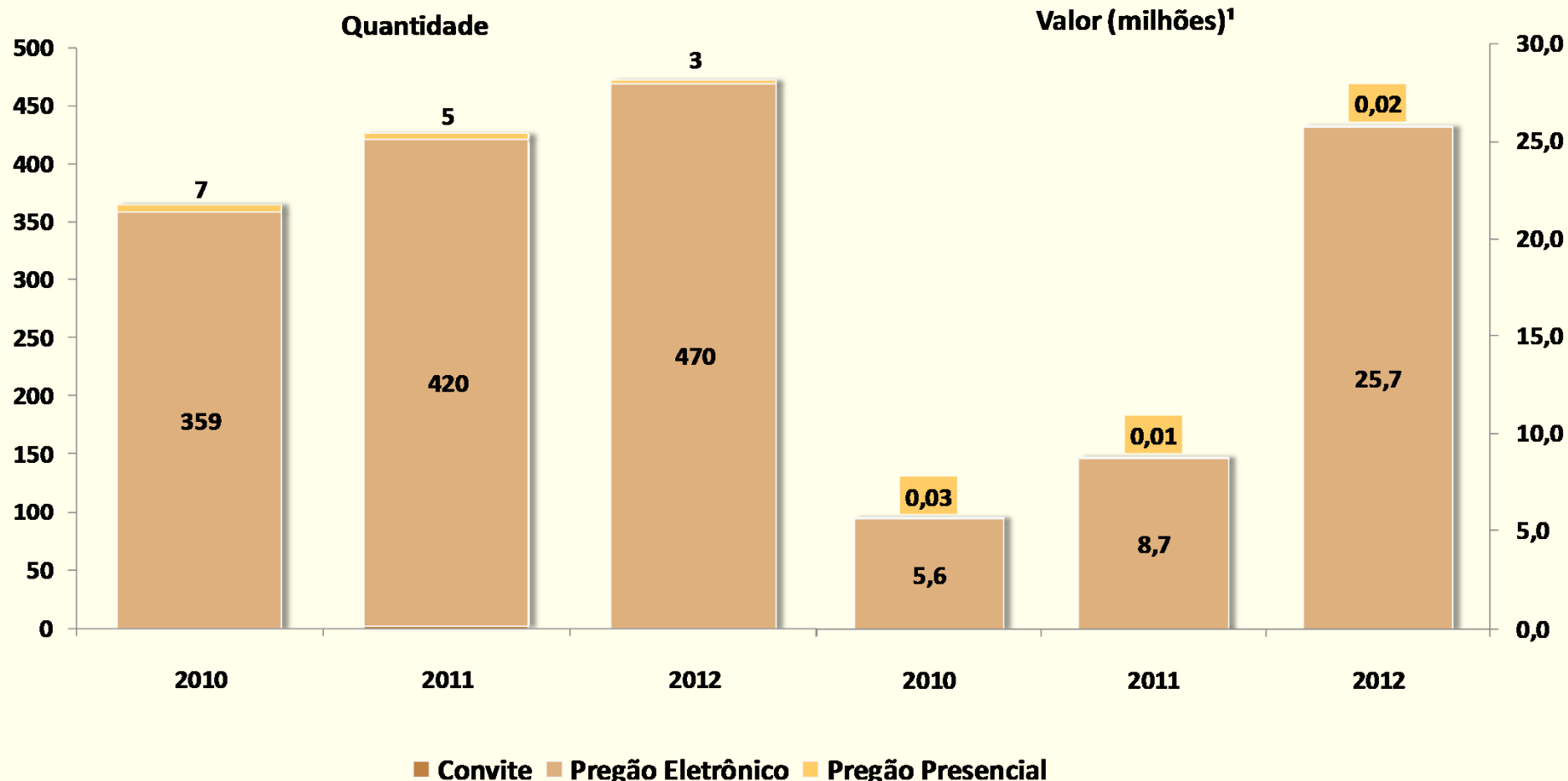
Elaboração: SLTI/MP.

Ministério do Planejamento,
Orçamento e Gestão

MINISTÉRIO DO PLANEJAMENTO

Secretaria de Logística e Tecnologia da Informação – SLTI

Quantidade e valor das compras de licitações sustentáveis por modalidade – Órgãos SISG



¹ Valores corrigidos pelo IPCA Dessazonalizado.

Fonte: Comprasnet - janeiro a setembro.

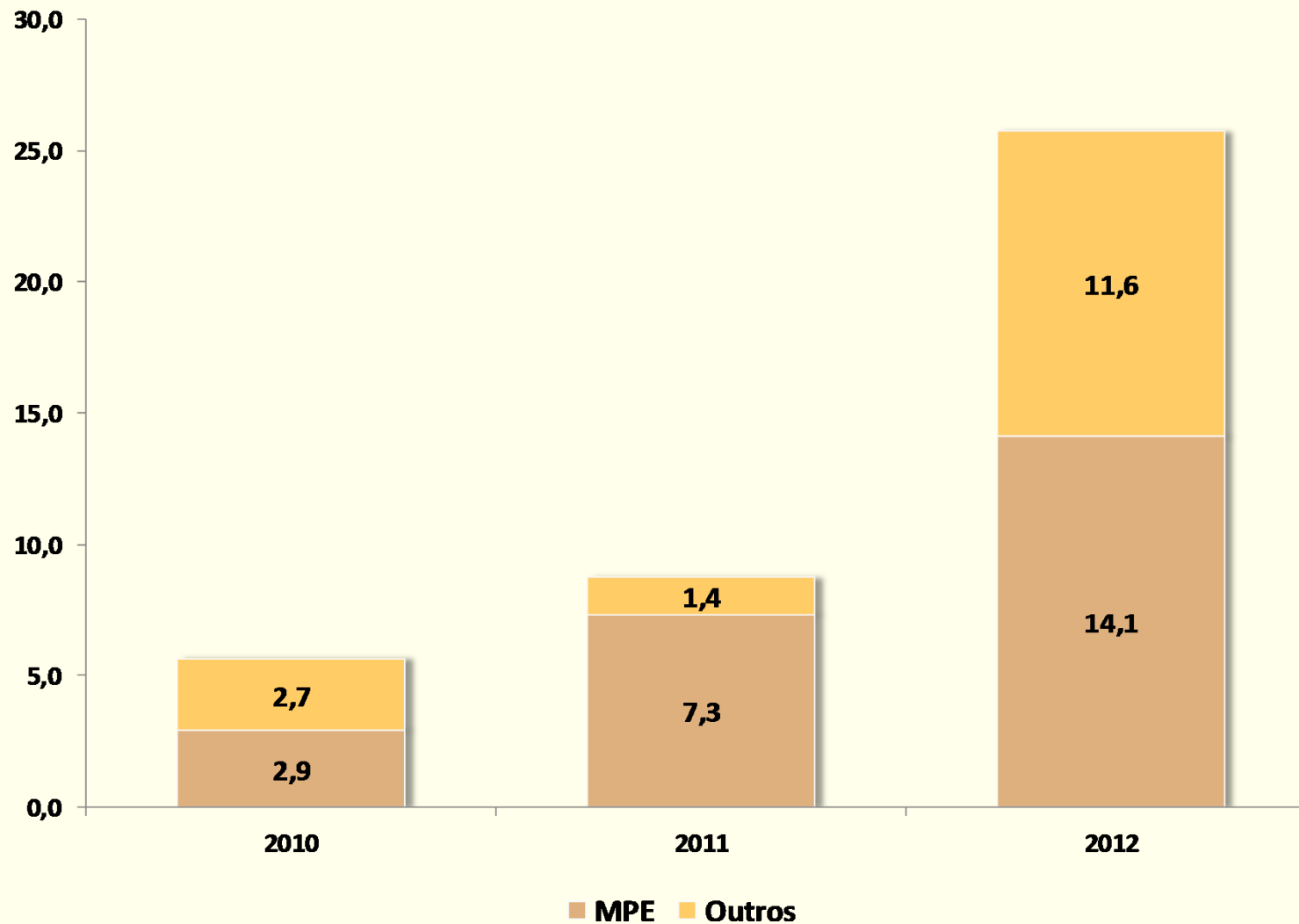
Elaboração: SLTI/MP.

Ministério do Planejamento,
Orçamento e Gestão

MINISTÉRIO DO PLANEJAMENTO

Secretaria de Logística e Tecnologia da Informação – SLTI

Valor das compras de licitações sustentáveis por porte – Órgãos SISG (milhões)¹



¹ Valores corrigidos pelo IPCA Dessazonalizado.

Fonte: Comprasnet - janeiro a setembro.

Elaboração: SLTI/MP.

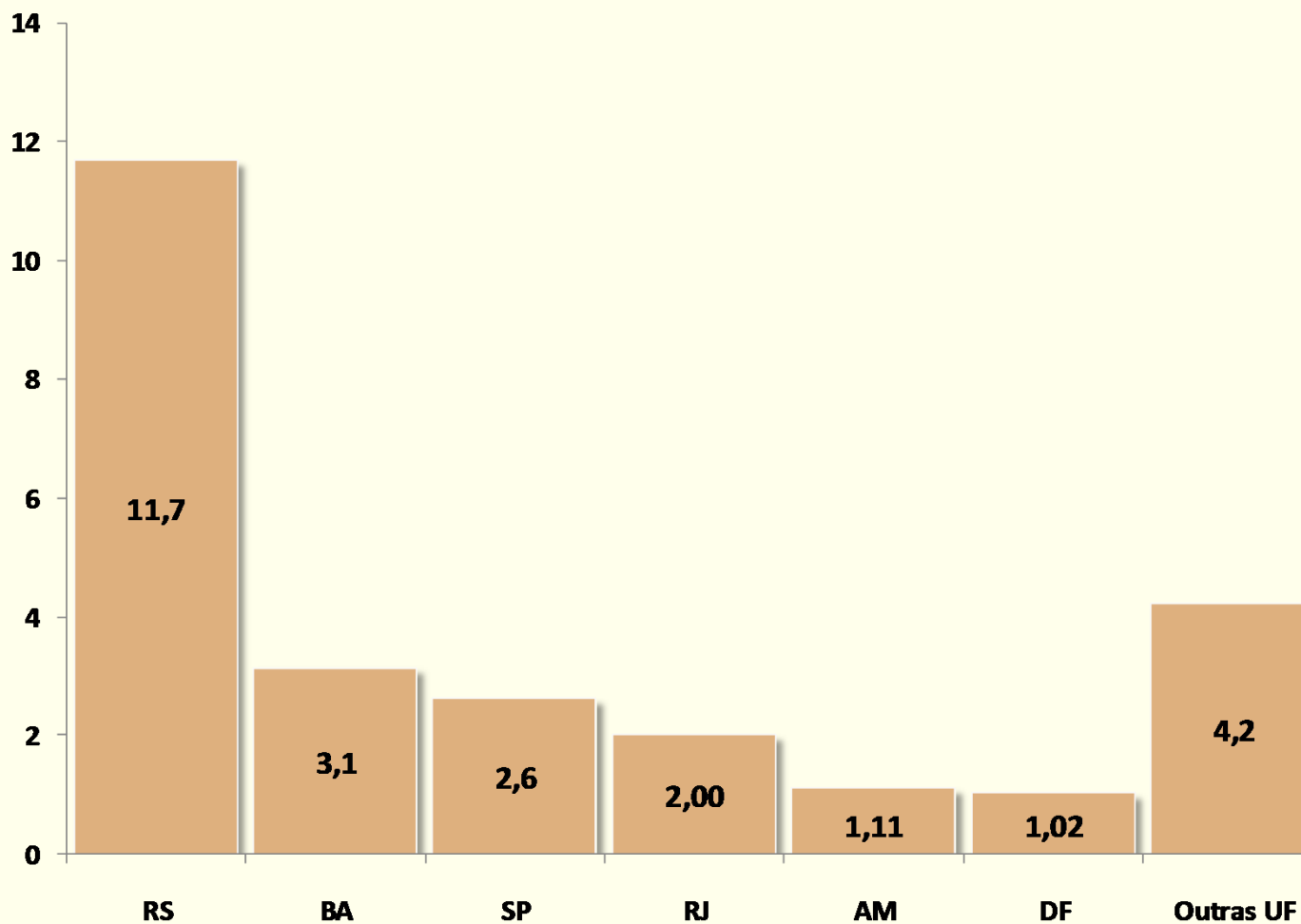
Ministério do Planejamento,
Orçamento e Gestão



MINISTÉRIO DO PLANEJAMENTO

Secretaria de Logística e Tecnologia da Informação – SLTI

Valor das compras de licitações sustentáveis por UF – Órgãos SISG – 2012 (milhões)



Fonte: Comprasnet - janeiro a setembro.

Elaboração: SLTI/MP.

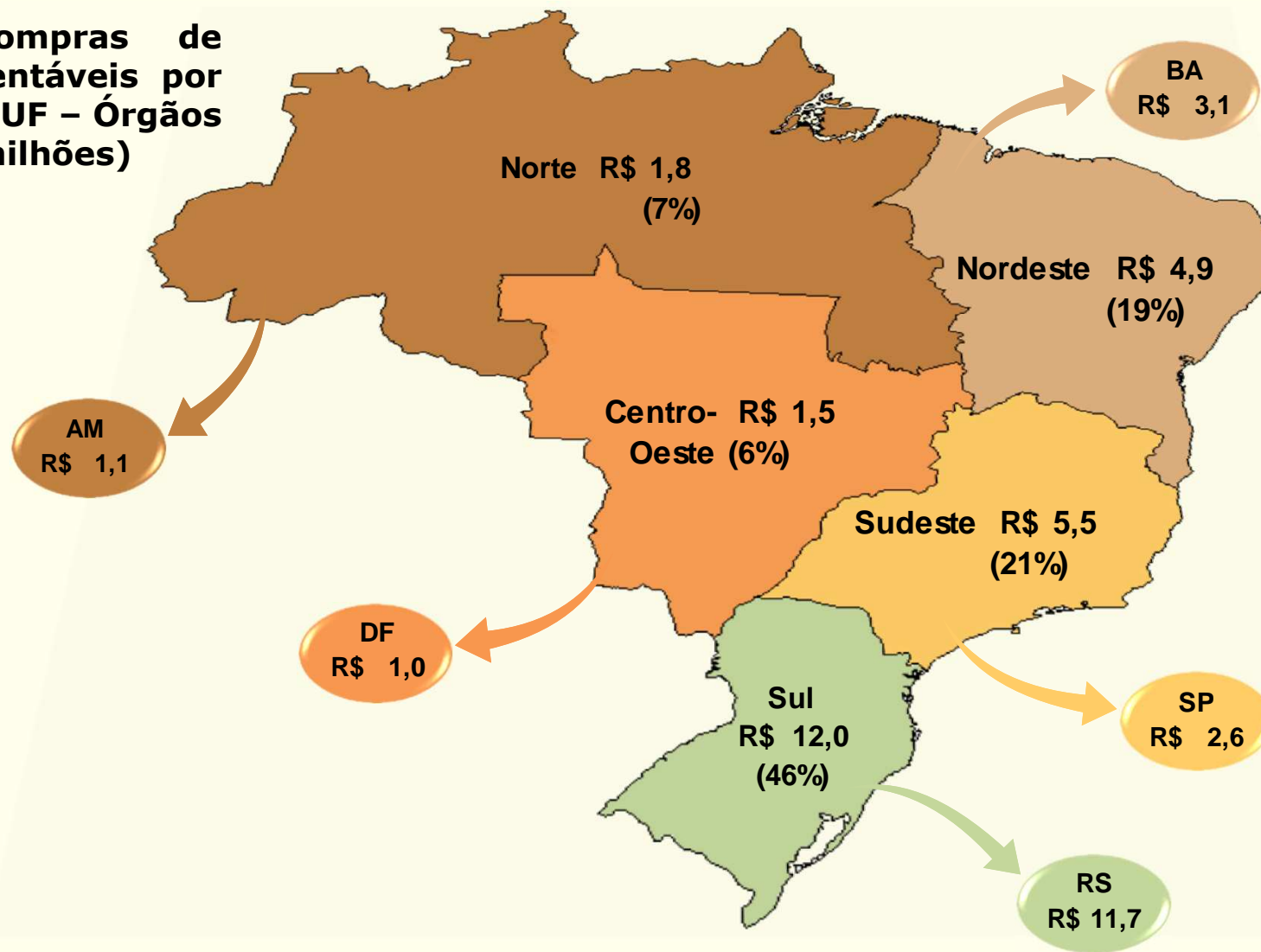
Ministério do Planejamento,
Orçamento e Gestão



MINISTÉRIO DO PLANEJAMENTO

Secretaria de Logística e Tecnologia da Informação – SLTI

Valor das compras de licitações sustentáveis por Região e maior UF – Órgãos SISG – 2012 (milhões)



Fonte: Comprasnet - janeiro a setembro.

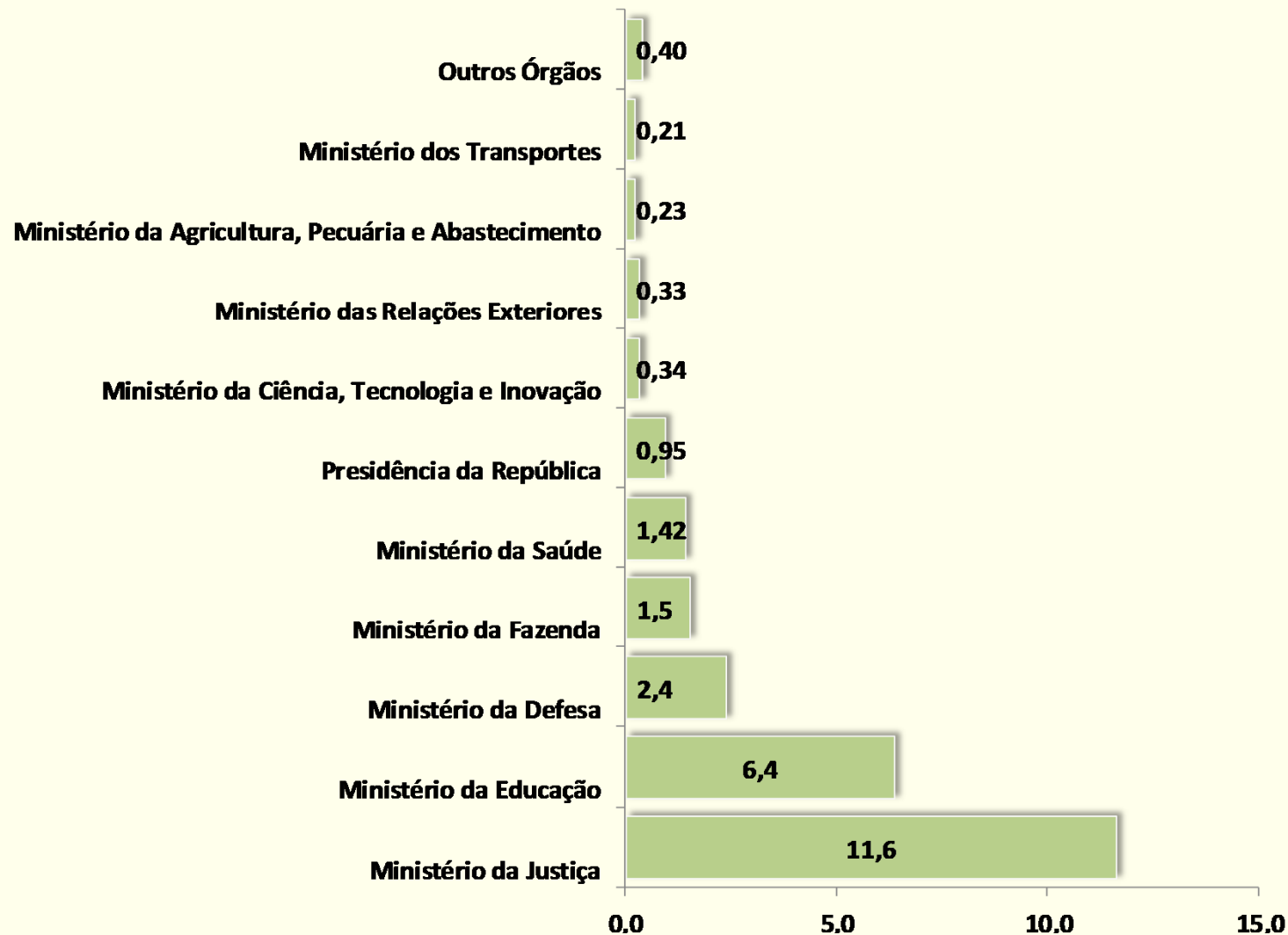
Elaboração: SLTI/MP.

Ministério do Planejamento,
Orçamento e Gestão

MINISTÉRIO DO PLANEJAMENTO

Secretaria de Logística e Tecnologia da Informação – SLTI

Valor das compras de licitações sustentáveis por Órgãos SISG – 2012 (milhões)



Fonte: Comprasnet - janeiro a setembro.

Elaboração: SLTI/MP.

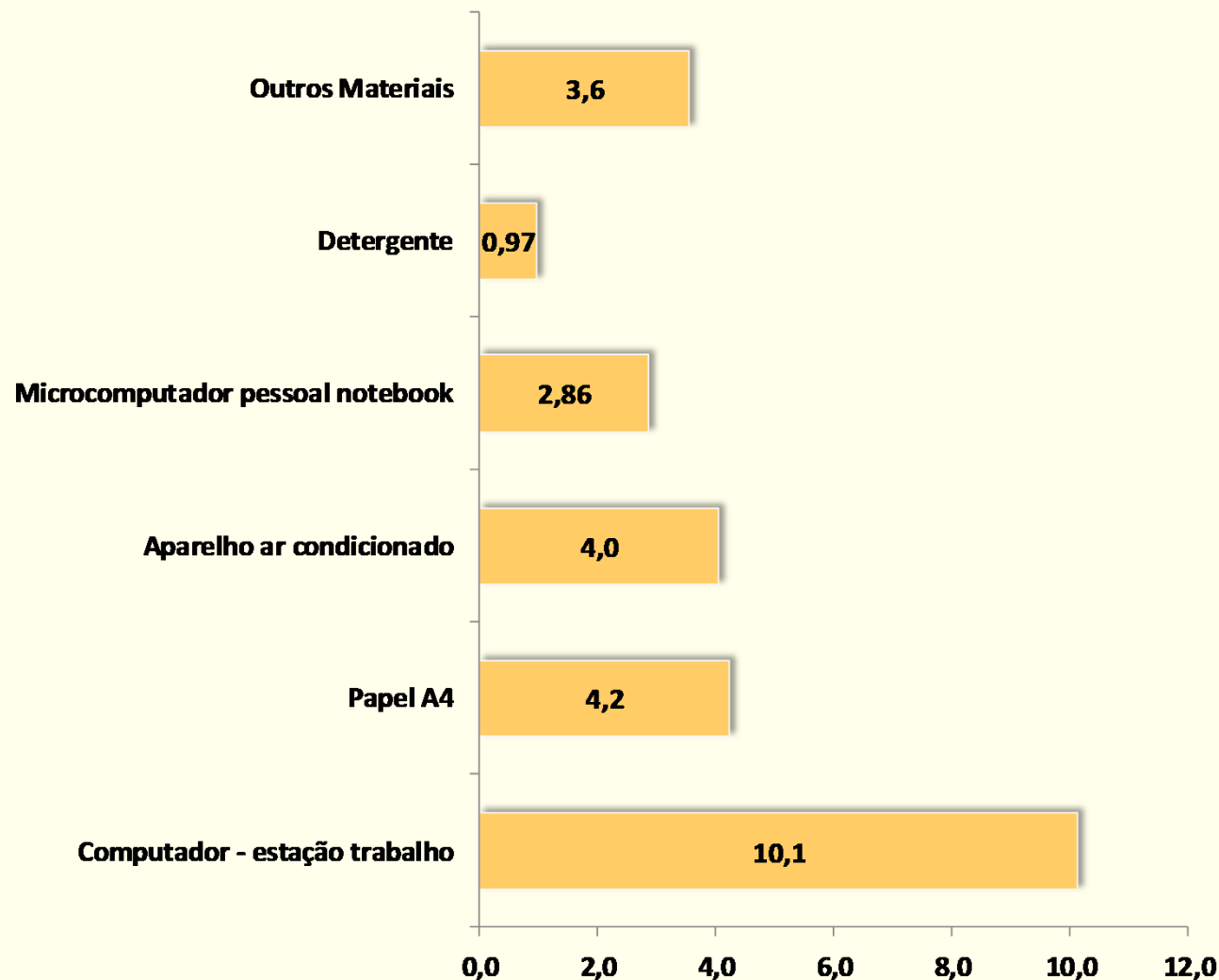
Ministério do Planejamento,
Orçamento e Gestão



MINISTÉRIO DO PLANEJAMENTO

Secretaria de Logística e Tecnologia da Informação – SLTI

Valor das compras de materiais mais adquiridos em licitações sustentáveis – Órgãos SISG – 2012 (milhões)



Fonte: Comprasnet - janeiro a setembro.

Elaboração: SLTI/MP.

Ministério do Planejamento,
Orçamento e Gestão